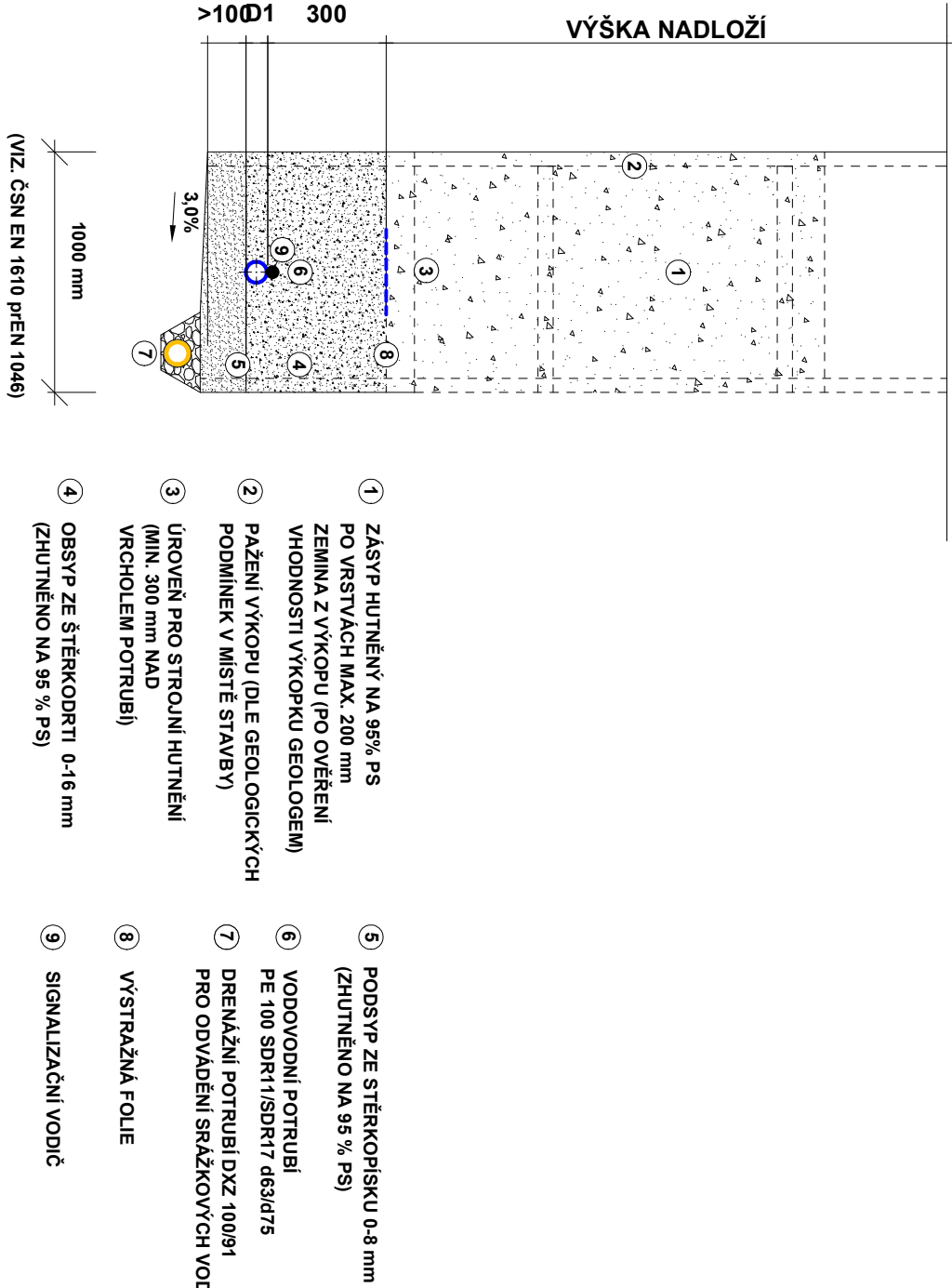


VZOROVÝ ŘEZ ULOŽENÍ VODOVODU



POZNÁMKA:

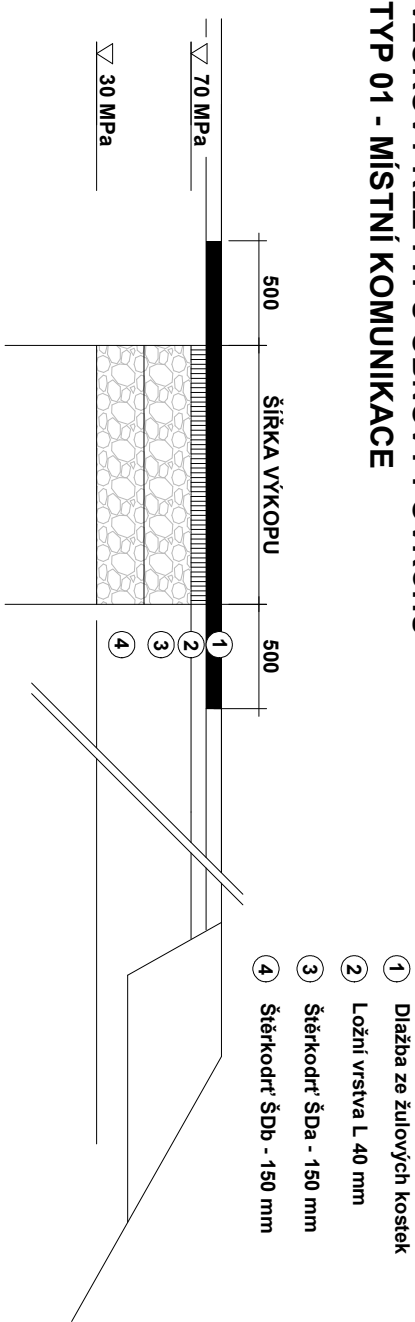
V místě uložení vodovodu a vodovodní přípojky bude provedena konstrukce vozovky dle katalogového listu TP 146 povolování a provádění výkopů a záсыпů rýh pro inženýrské sítě ve vozovkách a komunikacích.

Uvedená skladba musí zahrnovat příslušné spojovací a infiltrační postřiky vč., souvisejících závlivkových hmot v místě napojení na stávající konstrukci komunikace.

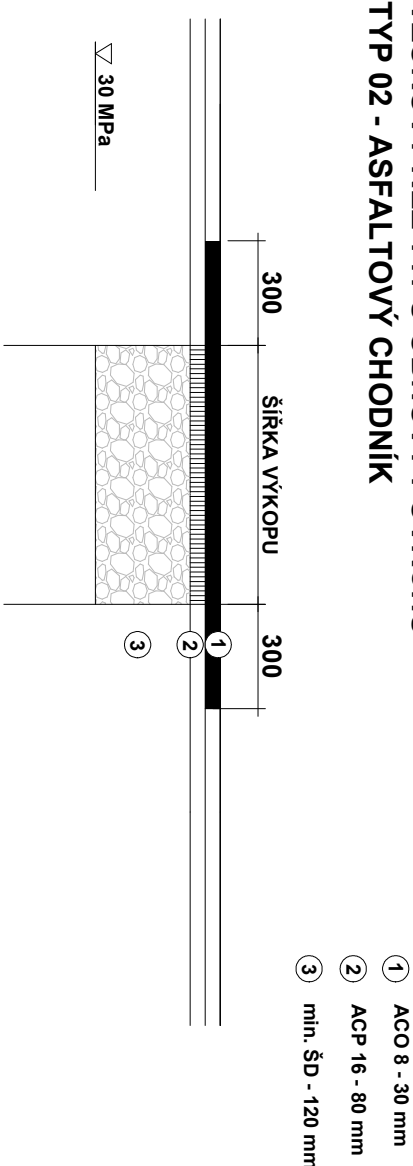
Od hloubky výkopu 1,30 m bude rýha pažena. Zóna překrytí se neuhní v prostoru nad troubou !!! Hutnění je provedeno na D Pr= 95%. Příčné profily uložení potrubí je nutno před realizací upravit dle skutečných parametrů použitého materiálu a doporučení výrobce trubi. Pískové lože (resp. pískový obsyp) může být nahrazen tříděnou zemínou o max. velikosti zrna 18 mm.

Při provádění pokládky sítí techn. vybavení budou dodrženy min. odstup. vzdálenosti při souběhu a křížení dle ČSN 736005, pokládkové práce budou provedeny v souladu s ČSN 33 2000-5-52.

VZOROVÝ ŘEZ TYPU OBNOVY POVRCHU
TYP 01 - MÍSTNÍ KOMUNIKACE



VZOROVÝ ŘEZ TYPU OBNOVY POVRCHU
TYP 02 - ASFALTOVÝ CHODNÍK



TYP 03 - VOLNÝ TERÉN

